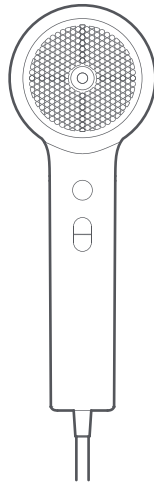


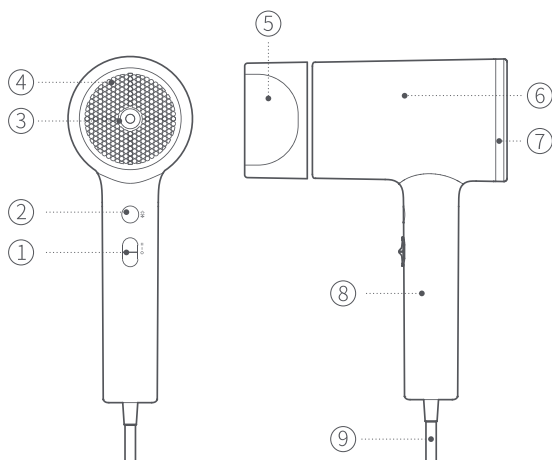
# ZHIBAI

## Suszarka z jonizacją ZHIBAI HL350

### Instrukcja obsługi



# Opis produktu



## 1. Przełącznik

- || Silny nawiew powietrza
- | Łagodny nawiew powietrza
- Wyłączenie

## 2. Temperatura nawiewu powietrza

- ☀ Nawiew powietrza ciepły
- ☁ Nawiew powietrza zmienny
- ❄ Nawiew powietrza zimny

## 3. Kanał jonów wodnych

## 4. Kanał powietrzny

## 5. Koncentrator

## 6. Kanał powietrzny

## 7. Wlot

## 8. Uchwyt

## 9. Kabel zasilający

# Cechy produktu

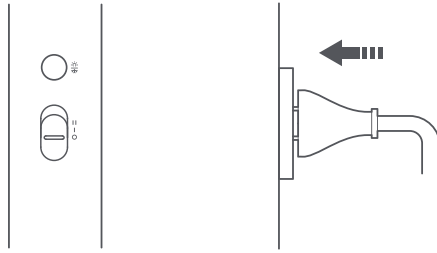
1. Szybki silnik i inteligentna termostatyczna technologia pozwala szybko wysuszyć włosy bez ich uszkodzania.
2. Dwie prędkości nawiewu oraz cztery poziomy temperatury nawiewu z zimnym i gorącym powietrzem
3. Technologia pielęgnacji włosów jonami, skutecznie zmniejsza elektryczność statyczną i zamyka łuski włosów.

## Przed rozpoczęciem użytkowania

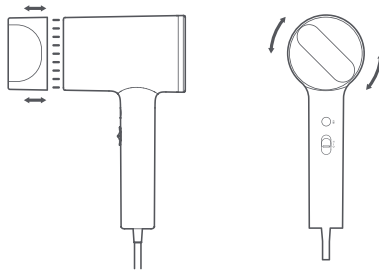
- Przed pierwszym użyciem urządzenia należy przeczytać i zrozumieć instrukcję obsługi w całości.
- Instrukcję obsługi należy traktować jako część urządzenia i przechowywać ją w bezpiecznym i łatwo dostępnym miejscu w celu wykorzystania w przyszłości.
- Zawsze należy upewnić się, że napięcie, które ma być użyte, odpowiada napięciu zasilania podanym na urządzeniu (120V 60Hz) (230V 50Hz).
- Zawsze wyłączaj urządzenie przed odłożeniem go na miejsce, nawet jeśli jest to tylko chwila.
- Nie odłączaj urządzenia ciągnąc za przewód, zawsze chwytaj za wtyczkę.
- Nie używaj suszarki w pobliżu gazu lub innych materiałów łatwopalnych, takich jak benzen, rozcieńczalnik do farb, spraye itp.
- Ta suszarka do włosów nie jest zalecana do użytku w łazience. Po użyciu odłącz urządzenie od zasilania, ponieważ bliskość wody stanowi zagrożenie, nawet jeśli suszarka jest wyłączona. Jako dodatkowe urządzenie w obwodzie elektrycznym zasilającym łazienkę, należy stosować wyłącznik o znamionowym różnicowym prądzie roboczym nieprzekraczającym 30 mA. Zapytaj instalatora o radę.
- Nie używaj suszarki do włosów mokrymi rękami lub w wannie i pod prysznicem. Nie używaj suszarki w pobliżu wody znajdującej się w wannie, umywalce lub innym zbiorniku.

## Sposób użycia

1. Podłącz wtyczkę.
2. Włącz suszarkę do włosów, naciskając przełącznik [O] .
3. Przełącz tryb naciskając [O] . Po uruchomieniu, włącz bezpośrednio tryb gorącego nawiewu z zapaloną pomarańczową lampką kontrolną. Ponownie naciśnij przycisk [O] , aby przejść do trybu zimnego nawiewu, w którym świeci się niebieskie światło. Naciśnij przycisk [O] po raz kolejny, aby przejść do trybu nawiewu zmiennego. Wciśnij po raz kolejny, aby przejść do trybu nawiewu zmiennego z migającym światłem.



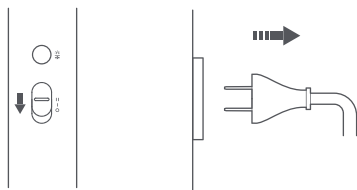
4. Połączenie magnetyczne; Koncentrator obrotowy 360°.



5. Należy pamiętać o zachowaniu 10 cm odstępu między włosami, a ustami. Uwaga: Trzymaj ręce z dala od wlotu powietrza, aby uniknąć blokowania nawiewu.



6. Po zakończeniu użytkowania należy wyłączyć zasilanie i odłączyć przewód zasilający.



## Czyszczenie i przechowywanie

- Odłącz wtyczkę od głównego źródła zasilania.
- Obudowę należy czyścić delikatnie suchą szmatką.
- Nie pocieraj wylotu i wlotu powietrza paznokciami lub ostrymi przedmiotami.
- Nie używaj alkoholu, zmywacza do paznokci ani detergentów do czyszczenia produktu, ponieważ może to spowodować awarię, uszkodzenie lub odbarwienia.

### Ostrzeżenie

- Nie należy kierować strumienia powietrza w stronę oczu i innych wrażliwych obszarów ciała.
- Urządzenie nie jest przeznaczone do użytku przez osoby o ograniczonej sprawności fizycznej, sensorycznej lub umysłowej, lub osoby nieposiadające doświadczenia i wiedzy, chyba że nadzór lub instrukcje dotyczące użytkowania urządzenia zostały im przekazane przez osobę odpowiedzialną za ich bezpieczeństwo.
- Należy regularnie sprawdzać, czy kratka wlotu powietrza pozostaje czysta i wolna od kurzu/włosów.
- Przed użyciem upewnij się, że przewód zasilający jest całkowicie rozwinięty, aby uniknąć porażenia prądem i poparzeń.
- Przed odłożeniem na miejsce przechowywania należy odczekać, aż urządzenie ostygnie.
- Nigdy nie wkładaj niczego do dyszy wylotu powietrza.
- Nigdy nie przenoś urządzenia za przewód zasilający.



Nie używaj tego urządzenia w pobliżu wanien, pryszniców, umywalk lub innych zbiorników zawierających wodę.

- Ten symbol oznacza, że nie należy używać urządzenia podczas kąpieli pod prysznicem lub w łazience.

## Uwaga

- Podczas użytkowania wylot powietrza i dysza powietrzna mogą się nagrzewać. Nie należy dotykać ich rękami, gdyż może to spowodować poparzenia.
- Unikaj upadku lub narażania suszarki do włosów na silne uderzenia, co może spowodować porażenie prądem lub zwarcie i pożar.
- Nie należy używać suszarki do włosów, gdy wlot jest uszkodzony. W przeciwnym razie włosy mogą zostać wciągnięte przez wlot, co może spowodować uszkodzenie włosów.
- Nie używaj suszarki u dzieci, aby uniknąć poparzenia.
- Nie przechowuj przewodu zasilającego w stanie skręconym, w przeciwnym razie może on spowodować oparzenie, porażenie prądem lub wywołać pożar.
- Dmuchawy są wyposażone w system zabezpieczający przed przegrzaniem, który może automatycznie wyłączyć zasilanie, gdy temperatura dmuchawy jest zbyt wysoka. Natychmiast wyłącz suszarkę i wyjmij wtyczkę z gniazdka. Pozostaw urządzenie do ostygnięcia.

## Podstawowe informacje

Nazwa przedmiotu: Suszarka jonizująca Zhibai

Model: HL350 (US) (UE)

Napięcie: 120V/230V

Częstotliwość: 50Hz/60Hz

Moc: 1800W

Rozmiar: 128\*78\*220mm

## Ochrona środowiska



Zużyty sprzęt elektroniczny oznakowany zgodnie z dyrektywą Unii Europejskiej, nie może być umieszczany łącznie z innymi odpadami komunalnymi. Podlega on selektywnej zbiórce i recyklingowi w wyznaczonych punktach. Zapewniając jego prawidłowe usuwanie, zapobiegasz potencjalnym, negatywnym konsekwencjom dla środowiska naturalnego i zdrowia ludzkiego. System zbierania zużytego sprzętu zgodny jest z lokalnie obowiązującymi przepisami ochrony środowiska dotyczącymi usuwania odpadów. Szczegółowe informacje na ten temat można uzyskać w urzędzie miejskim, zakładzie oczyszczania lub sklepie, w którym produkt został zakupiony.



Produkt spełnia wymagania dyrektyw tzw. Nowego Podejścia Unii Europejskiej (UE), dotyczących zagadnień związanych z bezpieczeństwem użytkownika, ochroną zdrowia i ochroną środowiska, określających zagrożenia, które powinny zostać wykryte i wyeliminowane.

Szczegółowe informacje o warunkach gwarancji dystrybutora / producenta dostępne na stronie internetowej <https://serwis.innpro.pl/gwarancja>