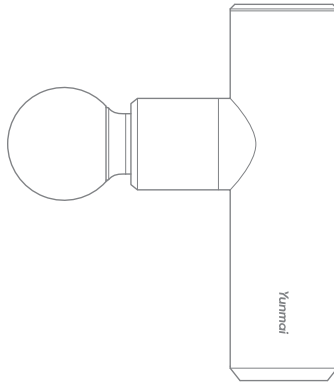




 YUNMAI

Yunmai Mini masszírozó YMFG-M352

Felhasználói kézikönyv



Köszönjük, hogy megvásárolta ezt a terméket. Kérjük, használat előtt figyelmesen olvassa el ezt a kézikönyvet. Kérjük, gondoskodjon a kézikönyv megfelelő tárolásáról.

Fontos információk

- Ne szerelje szét a terméket.
- Az ujjak, a haj vagy más testrészek beakadhatnak a masszázsfaj tengelyébe és hátuljába. Ne engedje, hogy szorosan érintkezzen ezekkel a területekkel.
- A termék 8 év alatti gyermekek számára nem ajánlott. Gyermekek nem használhatják, tisztíthatják vagy karbantarthatják a terméket felügyelet nélkül.

Nyilatkozat

A következő személyeknek a termék használata előtt orvoshoz kell fordulniuk:

- * Terhes nők.
- * Pacemaker viselő személyek
- * Nemrégiben műtéten átesett személyek
- * Olyan személyek, akiknek rendellenességei vannak a gerincben, az ízületekben vagy a csontokban.
- * Emberek, akiknek más betegségek által okozott komplikációk (például neuropátia vagy retina károsodás).

A jelenlegi tudományos kutatások a vibrációs tréning speciális állapotokra gyakorolt hatásaira összpontosítanak, és csökkenthetik a fent említett ellenjavallatok körét. A gyakorlati tapasztalatok azt mutatják, hogy a terápia és a vibrációs tréning kombinációja sok esetben egyfajta terápiaként is szolgál.

Az ilyen kezelést azonban orvosoknak, szakembereknek vagy terapeutáknak kell ajánlaniuk, és az ő jelenlétükben kell elvégezniük.

Óvintézkedések

- A töltés befejezése után válassza le a töltőt a tápegységről.
- Ne használja a terméket, amíg az fel van töltve.
- Használja a terméket az utasításoknak megfelelően.
- Minden használat előtt gondosan ellenőrizze, hogy a termék a használati utasításban leírtaknak megfelelően használható-e rendeltetés szerűen.

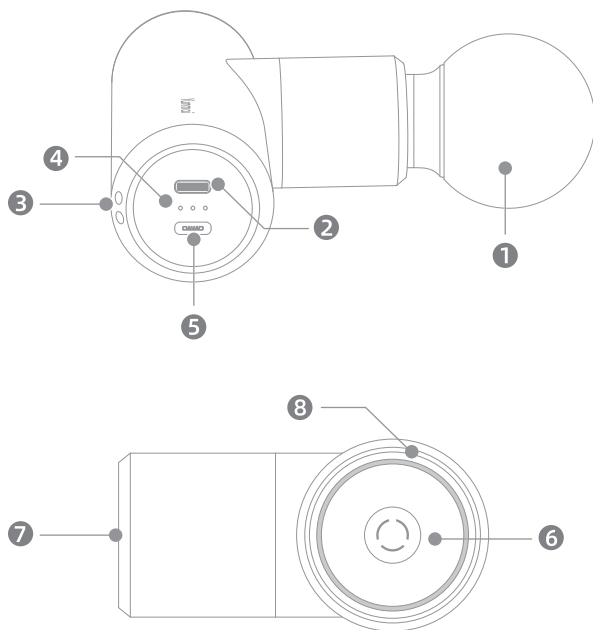


Ne érintse meg ezt a részt, hogy elkerülje a becsípődést, amikor a készüléket a masszázsfej beszerelése nélkül kapcsolja be.



Ne érintse meg ezt a részt, hogy elkerülje a becsípődést, amikor a készülék be van kapcsolva, és a masszázsfej be van szerelve.

Termékleírás



1. Masszázs fej
2. Töltőport
3. Kézi zsinór lyuk
4. Teljesítményjelző
5. Bekapcsológomb
6. Gomb a munkamód váltásához
7. Masszázsfej
8. Masszázs erőjelző


A masszírozó használata

* Fizikai erőfeszítés utáni késleltetett izomfájdalom enyhítése és a feszült izmok ellazítása.

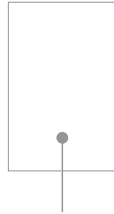
* A derék-, hát- és vállizmok fájdalmának és merevségének enyhítése, amelyet a mozgásszegény életmód és a rossz testtartás okoz.

* Napi masszázs a test ellazítására

Tartozékok



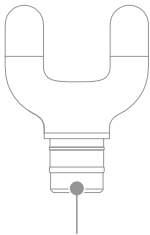
Tároló doboz



Instrukcja
obstuji




Töltőkábel



U alakú fej



Lapos fej



Kerek fej

- * U alakú fej: alkalmas a gerinc és a váll mindkét oldalán lévő izmok masszírozására.
- * Lapos fej: alkalmas a legtöbb izom ellazítására az egész testben.
- * Kerek fej: nagy izomcsoportokhoz.

Tippek:

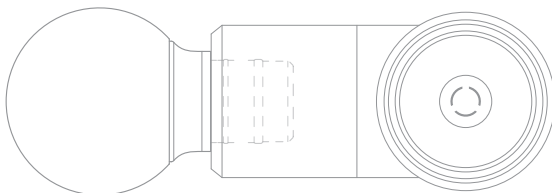
A termékek, tartozékok és a felhasználói felület illusztrációi csak szemléltető ábrák. A termékfrissítések és -frissítések miatt a tényleges termék némileg eltérhet az ábrától. Kérjük, tekintse meg a tényleges terméket.

Az alkalmazás módja

1. Összeszerelés és szétszerelés

Összeszerelés:

Az Ön igényei alapján válassza ki a masszírozó fejet, amelyet a masszírozó elülső részén lévő kör alakú lyukba kell behelyezni, amíg nem lehet behelyezni, vagyis amikor feszültség alatt van.



2. Szétszerelés

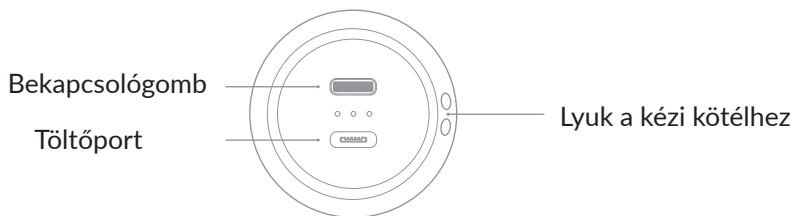
Eltávolításkor tartsa a masszázsféjet, és forgassa el.

Figyelmeztetés

A masszázsféjet kikapcsolt állapotban kell behelyezni és eltávolítani. Győződjön meg róla, hogy a masszázsféj biztonságosan fel van szerelve, mielőtt a masszírozó készüléket működtetné.

Ne állítsa be, ne szerelje fel és ne vegye le a masszázsféjet használat közben, hogy elkerülje a becsípődést.

Szolgáltatás



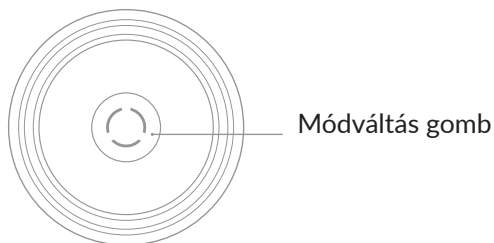
Töltés

A töltőnyílás a masszírozó fogantyújának alján található. Helyezze be a töltőkábelt a töltőportba, és csatlakoztassa a hálózati adaptert a töltés megkezdéséhez.

(Figyelmeztetés: ne használja a terméket töltés közben.)


Bekapcsológomb

Nyomja meg és tartsa lenyomva a bekapcsológombot az alján 2 másodpercig a masszírozó elindításához. A teljesítményjelzők (összesen három) ekkor az akkumulátor feszültségétől függően különböző számokkal világítanak. Nyomja meg a bekapcsológombot a készülék azonnali kikapcsolásához.




Módváltás gomb


Indítás után nyomja meg az üzemmódváltó gombot az üzemmódváltáshoz. A masszírozó folyamatos megnyomásával átkapcsolhat az első, második, harmadik vagy negyedik üzemmódba.




Világoskék




Kék



Zöld



Narancs



Piros

A masszírozó erősségének gyűrűs jelzője

Világoskék: kevesebb erő (izomstimuláció)

Kék: nyugtat és ellazít

Zöld: kényelmes erő (ellazítja a fasciát)

Narancs: mélymasszázs

Piros: intenzív masszáz

Teljesítményjelző

Használati státusz

* Alacsony energiaellátás jelző: Az indítás után a masszírozófej közelében, alul található első kijelző (a továbbiakban "első kijelző") folyamatosan villog.

* Maradék energia jelző: Az indítás után a megfelelő kijelzők az első kijelzőtől balról jobbra haladva folyamatosan fehér fényben világítanak.

Töltési állapot

* Töltés közben az első kijelző fehéren villog, jelezve, hogy a töltöttségi szint 35%-nál kevesebb.

* Töltés közben az első kijelző mindig fehéren világít, a második kijelző pedig fehéren villog, jelezve, hogy a töltöttségi szint 35%-nál nagyobb, de 70%-nál kisebb.

* Töltés közben az első és a második kijelző mindig fehéren világít, a harmadik kijelző pedig fehéren villog, jelezve, hogy a töltöttség meghaladja a 70%-ot.

* Töltés közben mindhárom kijelző folyamatosan világít, jelezve, hogy a masszírozó teljesen feltöltött.

Ajánlások

* Válassza ki a megfelelő masszázsfjelet, kapcsolja be a masszírozót, és kapcsolja be a megfelelő üzemmódot saját tapasztalatai alapján. Javasoljuk, hogy alacsony sebességfokozatban induljon.

* Óvatosan nyomja a masszázsfjelet az ellazítandó izmokra, majd lassan mozgassa előre-hátra. Különösen fájdalmas érzés esetén alkalmazzon erőt az érzékeny területre, és tartsa 15-30 másodpercig.

* A masszírozó képes ütőerőt kifejteni. Nem ajánlott túlzott erőt alkalmazni, hogy ne sérüljenek az izmok és a csontok.

* A masszírozót a telt izmokkal rendelkező részekben ajánlott használni. Ne alkalmazza a masszázst egy részen 60 másodpercnél tovább.

* A masszírozó 10 perc folyamatos használat után intelligens kikapcsolási módba kapcsol. Ebben az esetben kérjük, kapcsolja be újra a masszírozót, ha használni szeretné. A masszírozó használata egyszerre 10 percig ajánlott. Ha még mindig fájdalmat érez, akkor a masszázs idejét ennek megfelelően meghosszabbíthatja.

* Ajánlott, hogy az egyszeri használat ne haladja meg a 15 percet, a folyamatos használat pedig a 30 percet.

* Használja a terméket a használati útmutatóban található utasításoknak megfelelően.

Alapvető paraméterek

Név: Yunmai Mini Massager

Modell: YMFG-M352

Bemenet: 5V/9V=2A

Kikötő típusa: C-típusú

Akkumulátor kapacitás: 2600mAh

Teljesítmény üzemmód: Lítium akkumulátor

Súly: 430g

Méret: 144 x 41 x 80 mm

Gyakran ismételt kérdések

Hiba indításkor

1. Magas hőmérséklet: Ha 40°C feletti hőmérsékletű környezetben használják, a masszírozó készülék aktiválhatja a túlmelegedés elleni védelmet, ami a masszírozó készülék normál indítási hibáját okozhatja.

Megoldás: Helyezze a masszírozót 2 órára 40 °C alatti környezetbe, mielőtt beindítja.

2. Az akkumulátor kapacitása "0": amikor az akkumulátor lemerül, és ha a felhasználó hosszabb ideig nem tölti fel, az akkumulátor aktiválja az alacsony töltöttségi szint elleni védelmet, amelyet együttesen túlterhelésvédelemnek neveznek. A masszírozó nem tud normálisan működni, ha ez idő alatt indítják el.

Megoldás: Kapcsolja ki a masszírozót, majd csatlakoztassa a töltőt (hálózati adaptert), és a masszírozó automatikusan töltési állapotba kerül. Ha teljesen feltöltődött, húzza ki a töltőt, és a masszírozó képes lesz normálisan működni.

Töltési hiba

1. A masszírozó túlmelegszik: Ha a masszírozó testének hőmérséklete túl magas, a masszírozó nem tölthető fel, ha a töltőhöz csatlakoztatjuk.

Megoldás: Tegye a masszírozót töltés előtt 2 órára 40 °C alatti környezetbe.

A termék bölcs használatával hatékonyan meghosszabbítható az élettartama.

Javaslatok

- * Ne dobja el a terméket használat közben.
- * A maximális megszakitás nélküli időnek kevesebb mint 30 percnél kell lennie.
- * Töltse fel a terméket kéthavonta, ha hosszú ideig nem használja.

FCC nyilatkozat

Ezt a berendezést tesztelték, és megállapították, hogy megfelel a B osztályú digitális eszközökre vonatkozó határértékeknek az FCC-szabályok 15. része szerint. Ezeket a határértékeket úgy tervezték, hogy ésszerű védelmet nyújtsanak a káros interferenciával szemben a lakossági telepítésben.

lakóépületekben. Ez a berendezés rádiófrekvenciás energiát termel és sugározhat, és ha nem az utasításoknak megfelelően telepítik és használják, káros interferenciát okozhat a rádiós kommunikációban. Nincs azonban garancia arra, hogy nem fordul elő interferencia. Ha ez a berendezés káros interferenciát okoz a rádió- vagy televízió vételben, ami a berendezés ki- és bekapcsolásával megállapítható, akkor a felhasználónak meg kell próbálnia az interferenciát az alábbi intézkedések közül egy vagy több intézkedéssel kijavítani:

- Irányítsa át vagy helyezze át a vevőantennát,
- Növelje a berendezés és a vevőkészülék közötti távolságot,
- csatlakoztassa a berendezést egy olyan konnektorba, amelyik más áramkörön van, mint amelyikhez a vevőkészülék csatlakoztatva van,
- forduljon a kereskedőhöz vagy egy tapasztalt rádió/TV-technikushoz segítségért.

Ez a készülék megfelel az FCC-szabályok 15. részének. Az üzemeltetés a következő két feltételhez kötött: (1) ez a készülék nem okozhat káros interferenciát, és (2) ennek a készüléknek el kell fogadnia a kapott interferenciát, beleértve az olyan interferenciát is, ami nem kívánt működést okozhat. A megfelelőségért felelős fél által nem kifejezetten jóváhagyott változtatások vagy módosítások érvényteleníthetik a felhasználónak a berendezés üzemeltetésére vonatkozó jogosultságát.

Értesítés

- A termék csak beltéri használatra alkalmas!
Töltéskor az akkumulátort jól szellőző helyen kell elhelyezni.
- Az akkumulátort biztonságosan kell megsemmisíteni.
- Ezt a készüléket 8 éves kortól és idősebb gyermekek, valamint korlátozott fizikai, érzékszervi vagy szellemi képességekkel rendelkező, illetve tapasztalat és ismeretek hiányában lévő személyek használhatják, ha felügyeletet vagy oktatást kaptak a készülék biztonságos használatára vonatkozóan, és megértették az ezzel járó kockázatokat. Gyermekek nem játszhatnak a készülékkel. A tisztítást és karbantartást gyermekek felügyelet nélkül nem végezhetik.
- A gyermekeket felügyelni kell, hogy ne játszanak a készülékkel.

Környezetvédelem



Az Európai Unió irányelvének megfelelően felcímkézett elektronikai berendezések hulladéka, nem keverhető más települési hulladékkal. A következőkre vonatkozik szelektív gyűjtés és újrahasznosítás a kijelölt gyűjtőhelyeken. Azzal, hogy biztosítja, hogy a termék megfelelő ártalmatlanításának biztosításával Ön segít megelőzni a lehetséges negatív következményeket a környezet és az emberi egészség szempontjából. Hulladékgyűjtő rendszer. A használt berendezések gyűjtőrendszere megfelel a hulladékártalmatlanításra vonatkozó helyi környezetvédelmi előírásoknak a hulladék ártalmatlanítására. A témával kapcsolatos részletes információk a következő címen szerezhetők be Részletesebb információért forduljon az önkormányzathoz, a szállítójához vagy ahhoz az üzlethez, ahol a termék forgalmazása történik. az üzlet, ahol a terméket vásárolta.



A termék megfelel az Európai Unió (EU) úgynevezett új megközelítésű irányelveinek a biztonsági kérdésekre vonatkozó követelményeinek, egészség- és környezetvédelem, meghatározva a felderítendő és megszüntetendő veszélyeket.

Jótállási jegy

Importőr neve és címe: INNPRO Robert Błędowski, ul. Rudzka 65c, 44-200 Rybnik, Lengyelország

Terméket értékesítő eladó (forgalmazó, a jogszabályi jótállás kötelezettje) neve és címe:

Vásárlás napja (szerződéskötés) és fogyasztó részére történő átadás:

Számlaszám/Csomagszám:

A termék adatai:

Típusa:

Megnevezése:

Azonosító száma:

Garancia hossza:

TISZTELT VÁSÁRLÓ

Köszönjük, hogy az INNPRO által forgalmazott terméket választotta. Reméljük, hogy jó hasznát fogja venni termékünknek a későbbiekben. Nem valószínű, hogy a termék használata során javításra fog szorulni, de amennyiben mégis, abban az esetben közvetlenül az eladóhoz (forgalmazó) fordulhat segítségért. A kényelmetlenségek elkerülése érdekében kérjük, hogy figyelmesen olvassa el a kezelési útmutatót, mielőtt a forgalmazóhoz fordul.

JÓTÁLLÁSI FELTÉTELEK

A Termékek vonatkozásában a termék tulajdonosa az itt rögzített jótállási feltételek szerint érvényesíthet jótállási igényt, feltéve, hogy fogyasztónak minősül („a szakmája, önálló foglalkozása vagy üzleti tevékenysége körén kívül eljáró természetes személy”). A jótállási igény az eredeti Jótállási Jegy bemutatásával - a jótállási idő alatt bármikor - érvényesíthető az eladóval (forgalmazó) szemben.

KIZÁRÓ OKOK ÉS KORLÁTOZÁSOK

Az importőr nem vállal jótállást a termék vagy bármely tartozék részét képező szoftver minőségére, teljesítményére, pontosságára, megbízhatóságára illetve alkalmasságára vonatkozóan. Az eladó (forgalmazó) mentesül a jótállási kötelezettség alól, ha az eladó (forgalmazó) vagy a jótállási javítások elvégzésével megbízott szerviz bizonyítja, hogy a hiba oka a teljesítés után keletkezett.

A jótállás nem terjed ki az alábbi esetekre:

- a) Fizikai sérülés, tűzkár vagy vízkár, amelyek nem gyártási hibából fakadnak, ide értve többek között a felhasználói hibákat;
 - b) Nem rendeltetésszerű használatból adódó sérülés, engedély nélküli szétszerelésből, a termék megbontásából fakadóan, melyek nem állnak összhangban a felhasználói útmutatóban foglaltakkal;
 - c) Vízkár, mely nem megfelelő előkészítés, használat, vagy a felhasználói útmutatóval nem összhangban lévő használatból fakad;
 - d) Engedély nélküli átalakítás az áramkörben, nem megfelelő akkumulátorhasználatból fakadó sérülések;
 - e) Sérülés, ami rossz időjárási körülmények között történő használatból fakad (pl.: vihar, homokvihar, eső, stb.);
 - f) Sérülés, ami nagy elektromágneses mezőben történő üzemeltetésből fakad;
 - g) Sérülés, ami egyéb magas interferenciájú környezetben történő üzemeltetésből fakad;
 - h) Sérülés, ami alacsony akkumulátorfeszültségből vagy hibás akkumulátor használatából fakad;
 - i) Olyan termékek esetén, amelyek azonosítója hamisított vagy megsemmisült;
- j) Termékek, amik nem rendelkeznek eladást igazoló dokumentumokkal, vagy az eladást igazoló dokumentum beazonosíthatóan nem ahhoz a termékhez tartozik, vagy az eladást igazoló dokumentum hamisított;
- k) helytelen tárolásból, szállításból, leejtésből eredő sérülés esetén;
- l) Rongálás esetén;
- m) Vásárlás után keletkezett okból adódó meghibásodás eserén;
- n) A gyártó által előírt rendszeres ellenőrzés, karbantartás elmulasztása;
- o) Bármely a hibát vagy annak okát előidéző beavatkozás vagy javítás, amelyet nem a jelen jótállási jegyen feltüntetett hivatalos szerviz végez.

JOGSZABÁLYI JÓTÁLLÁS

A fogyasztói szerződés keretében a Magyarországon vásárolt, forgalmazó által forgalomba hozott termékekre a 151/2003. (IX. 22.) Kormányrendelet alapján kötelező jogszabályi jótállás vonatkozik, amelynek időtartama a termék átadásának, vagy az eladó vagy az eladó közreműködője általi üzembe helyezés időpontjától számított

- 10 000 forintot elérő, de 100 000 forintot meg nem haladó eladási ár esetén egy (1) év,
- 100 000 forintot meghaladó, de 250 000 forintot meg nem haladó eladási ár esetén két (2) év,
- 250 000 forint eladási ár felett három (3) év.

E határidők elmulasztása jogvesztéssel jár.

A jogszabályi jótállás a terméket Önnek közvetlenül értékesítő eladót (forgalmazót) terheli. A 151/2003. (IX. 22.) Kormányrendelet 4. § (2) bekezdése alapján, a jótállási jegy szabálytalan kiállítása vagy a jótállási jegy fogyasztó rendelkezésére bocsátásának elmaradása a jótállás érvényességét nem érinti. A szabálytalanul kiállított jótállási jegy alapján érvényesített igények teljesítése az eladót (forgalmazót) terheli. A Jogszabályi jótállásból eredő jogok érvényesítésének nem feltétele a termék felbontott csomagolásának fogyasztó általi visszaszolgáltatása. Jelen Jótállási jegyben foglaltak a fogyasztónak a törvényből eredő jogait nem érintik.

JOGSZABÁLYI JÓTÁLLÁS ALAPJÁN ÉRVÉNYESÍTHETŐ JOGOK

A jótállási időn belüli meghibásodás esetén a fogyasztó választása szerint

- a) kijavítást vagy kicserélést követelhet, kivéve, ha a választott szavatossági igény teljesítése lehetetlen, vagy ha az a forgalmazónak a másik szavatossági igény teljesítésével összehasonlítva aránytalan többletköltséget eredményezne, figyelembe véve a termék hibátlan állapotban képviselt értékét, a szerződésszegés súlyát és a kellékszavatossági jog teljesítésével a jogosultnak okozott érdeksérelmet;
- b) arányos árleszállítást igényelhet, vagy – ha a forgalmazó a kijavítást vagy a kicserélést nem vállalta, e kötelezettségének megfelelő határidőn belül nem tud eleget tenni, vagy ha a jogosultnak a kijavításhoz vagy kicseréléshez fűződő érdeke megszűnt – elállhat a szerződéstől. Jelentéktelen hiba miatt elállásnak nincs helye.

A forgalmazó – a fogyasztó eltérő rendelkezése hiányában - köteles a terméket nyolc (8) napon belül kicserélni, ha

- a) a Jogsabályi jótállás időtartama alatt a termék első alkalommal történő javításakor megállapítást nyer, hogy a termék nem javítható, vagy
- b) a termék három (3) alkalommal történő kijavítását követően ismét meghibásodik; vagy
- c) a termék kijavítására a kijavítási igény eladóval való közlésétől számított harmincadik (30.) napig nem kerül sor, a harmincnapos határidő eredménytelen elteltétől számítva.

Ha a fentiek szerint a termék cseréjére nincs lehetőség, az eladó (forgalmazó) a fogyasztó által bemutatott, a termék ellenértékének megfizetését igazoló bizonylaton feltüntetett vételárat nyolc (8) napon belül a fogyasztó részére visszatéríti.

A kijavítást vagy kicserélést – a termék tulajdonságaira és a jogosult által elvárható rendeltetésére figyelemmel – megfelelő határidőn belül, a fogyasztó érdekeit kímélve kell elvégezni. A jótállásra kötelezetknek törekednie kell arra, hogy a kijavítás vagy a kicserélés legfeljebb 15 napon belül megtörténjen. Jótállási igényét a fogyasztó közvetlenül az eladónál (forgalmazó) köteles a meghibásodás észlelését követően haladéktalanul bejelenteni. Ha a fogyasztó a termék meghibásodása miatt a vásárlástól (üzembe helyezéstől) számított három munkanapon belül érvényesít csereigényt, az eladó (forgalmazó) nem hivatkozhat aránytalan többletköltségre, hanem köteles a fogyasztási cikket kicserélni, feltéve, hogy a meghibásodás a rendeltetésszerű használatot akadályozza.

A jótállás időtartamán belül jótállási javítási munkákat csak a kijelölt szerviz végezhet, az érvényes Jótállási jegy alapján. Minden jótállás keretén belüli javítás esetén ellenőrizz a javítási szelvények megfelelő kitöltését. A javítás során a termékbe csak új alkatrész kerülhet beépítésre. Amennyiben a javítást a kijelölt szakműhely nem végzi el, vagy a javítást nem is vállalják, úgy a fogyasztó a terméket a jótállás kötelezettjének költségére máshol is kijavíttathatja. A javítás költségeinek megtérítéséhez, annak megfelelő számlával történő igazolása szükséges. A dolognak a kicseréléssel vagy a kijavítással érintett részére a jótállási igény újból kezdődik.

JÓTÁLLÁSRA VONATKOZÓ KÖZÖS SZABÁLYOK

Amennyiben a termék (az újként történő első vásárlás időpontjától számítva) a jótállási időn belül a gyártás, vagy a gyártás során nem megfelelő anyag alkalmazása miatt meghibásodik, azt a Jótállási területen belül az importőr hivatalos készülék szerveze térítésmentesen megjavítja, vagy a terméket, vagy hibás alkatrészét kicseréli, amennyiben a hibás alkatrészre a jelen Jótállási jegyben írt feltételek, és korlátozások figyelembevételével a Szerződéses jótállás érvényes. Minden kicserélt termék, illetve alkatrész tulajdonjoga a cserét elvégzőre száll.

Jótállás csak a jótállási időn belül, a hibás termék átadása, valamint a vásárlást bizonyító, a vásárlás dátumát, a modell típusát és az eladó forgalmazó nevét tartalmazó eredeti dokumentum (jótállási jegy, annak hiányában számla vagy nyugta) ezen adattartalmában olvasható és sértetlen bemutatása esetén érvényesíthető. Ellenkező esetben az importőr hivatalos készülék szerveze a díjmentes jótállási szervizszolgáltatást visszautasíthatja.

A jótállás nem érvényes olyan termékre, amelyen a típus- vagy sorozatszámot megváltoztatták, törölték, eltávolították vagy olvashatatlanná tették.

Kérjük a jótállási jegy vásárláskor történő megfelelő kitöltését körültekintően ellenőrizze, a Jótállási jegyet pedig gondosan őrizze meg. Elveszett Jótállási jegy pótlására csak az eladás napjának hitelt érdemlő igazolása (pl. dátummal és bélyegzővel ellátott számla, eladási jegyzék bemutatása) esetén van lehetőség. A jótállási jegyen történt bármilyen javítás, törlés, átirás, vagy valótlan adatok bejegyzése a Jótállási jegy érvénytelenségét vonja maga után.

Kérjük, hogy a termékből eltávolítható adattároló eszközök elvesztésének/meghibásodásának elkerülése végett azokat a termék javításra leadását megelőzően távolítsa el a termékből.

A jótállás nem terjed ki a hibás termék importőrhez, illetve az importőr hivatalos készülék szervizéhez, a nem importőr által megjelölt szállítómányozó által történő szállítással kapcsolatos szállítási költségekre és kockázatra.

Jelen jótállási jegyen megadott termékre a Gyártó további kiegészítő jótállást is nyújt(hat), melynek feltételeit – terméktől függően - a megvásárolt termékhez csatolt Használati Útmutató és/vagy a Gyártó hivatalos honlap tartalmazza. A Fogyasztó a jogszabály alapján kötelező jótállási időn túl a termékkel kapcsolatos jótállási igényét a Gyártó által meghatározott képviselési pontokon jelezheti.

Jogvita esetén a Fogyasztó a megyei (fővárosi) kereskedelmi és iparkamarák mellett működő békéltető testület eljárását is kezdeményezheti.

JÓTÁLLÁS KERETÉBEN VÉGZETT JAVÍTÁSOK/CSERÉK:

Bejelentés dátuma:	Visszaadás dátuma:
Hibajelenség:	Jótállás új határideje:
Új azonosító szám:	Munkalapszám:
(Ph)	Elvégzett javítás/csere:
Bejelentés dátuma:	Visszaadás dátuma:
Hibajelenség:	Jótállás új határideje:
Új azonosító szám:	Munkalapszám:
(Ph)	Elvégzett javítás/csere:
Bejelentés dátuma:	Visszaadás dátuma:
Hibajelenség:	Jótállás új határideje:
Új azonosító szám:	Munkalapszám:
(Ph)	Elvégzett javítás/csere:

Az eladó (jogszabályi jótállás kötelezettje) bélyegzőlenyomata és a Jótállási Jegy kiállítás során eljáró személy aláírása

Vásárló aláírása